



注油器シリーズ

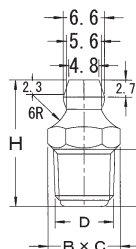
単位 mm

グリースニップル

使用方法 グリースガンのノズルをグリースニップル先端に押しあてて注油します。
注油圧力は1 OMPa以下を推奨します。

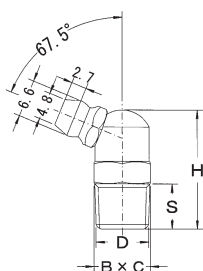
R (PT) ネジ及びNPTネジ

A型



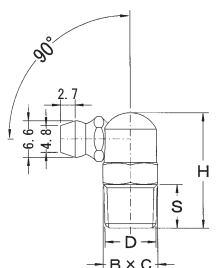
規格	ネジD	箱入 個数	寸法		
			H	S	B×C
GNA1J	R1/8	100	20	9	10
GNA2J	R1/4	100	25	12	14
GNA3J	R3/8	50	26	12	17
GNA1NPT	NPT1/8	100	20	9	10
GNA2NPT	NPT1/4	100	25	12	14

B型



規格	ネジD	箱入 個数	寸法		
			H	S	B×C
GNB1J	R1/8	100	21.5	8	10
GNB2J	R1/4	100	25	11	14
GNB3J	R3/8	50	27	12	17
GNB4J	R1/2	10	33	15	22
GNB1NPT	NPT1/8	100	21.5	8	10

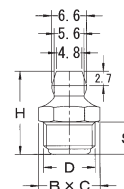
C型



規格	ネジD	箱入 個数	寸法		
			H	S	B×C
GNC1J	R1/8	100	21.5	8	10
GNC2J	R1/4	100	25	11	14
GNC3J	R3/8	50	27	12	17
GNC4J	R1/2	10	33	15	22

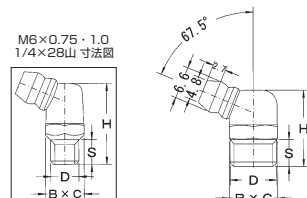
G (PF) ネジ及びメートルネジ

A型



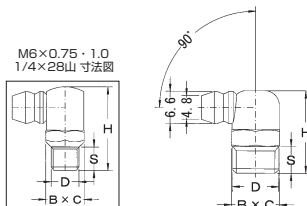
規格	ネジD	箱入 個数	寸法		
			H	S	B×C
GNA5M08K	M5×0.8	100	13.5	4.5	7
GNA6M75K	M6×0.75	100	13.5	5	7
GNA6M10K	M6×1.0	100	13.5	5	7
GNA6M10K-H8	M6×1.0	100	14.7	5.3	8
GNA8M10K	M8×1.0	100	15.5	5.5	10
GNA8M12K	M8×1.25	100	15.5	5.5	10
GNA10M10K	M10×1.0	100	20	9	10
GNA12M15K	M12×1.5	100	21	9	14
GNA2-28K	U1/4×28山	100	13.5	5	7
GNA1K	G1/8	100	15.5	6	10
GNA2K	G1/4	100	21	9	14
GNA3K	G3/8	50	24.5	10.5	17

B型



規格	ネジD	箱入 個数	寸法		
			H	S	B×C
GNB6M75K	M6×0.75	100	16.5	5	8
GNB6M10K	M6×1.0	100	16.5	5	8
GNB8M10K	M8×1.0	100	16	5.5	10
GNB8M12K	M8×1.25	100	16	5.5	10
GNB10M10K	M10×1.0	100	21.5	8	10
GNB2-28K	U1/4×28山	100	16.5	5	8
GNB1K	G1/8	100	15.5	5.5	10
GNB2K	G1/4	100	20.5	8	14

C型



規格	ネジD	箱入 個数	寸法		
			H	S	B×C
GNC6M75K	M6×0.75	100	17.5	5	8
GNC6M10K	M6×1.0	100	17.5	5	8
GNC8M12K	M8×1.25	100	17.5	5.5	10
GNC10M10K	M10×1.0	100	21.5	8	10
GNC2-28K	U1/4×28山	100	17.5	5	8
GNC1K	G1/8	100	17	5.5	10
GNC2K	G1/4	100	21.5	8	14

■材質 黄銅棒C3604・硬鋼線SW-C・鋼球SWCH10R ■表面処理 ニッケルメッキ